

学生による授業評価アンケート 学部別 専任／非常勤別 平均値一覧

開講期間	区分	Q7-1 教員の 意欲	Q7-2 目標の 明示	Q7-3 分かり やすさ	Q7-4 興味 関心	Q7-5 教材の 適切さ	Q1 総合的 満足度	Q7 (1~5) の 平均値	Q7とQ1 の 平均値	Qウ-1 主体性 (H29-)	Qウ-2 達成度 (H29-)	
R1 前期	院(専)	3.83	4.00	3.86	4.00	4.00	3.83	3.94	3.92	4.00	4.00	
	家政(専)	3.58	3.51	3.47	3.47	3.51	3.47	3.51	3.50	3.47	3.44	
	家政(非)	3.52	3.44	3.42	3.43	3.46	3.42	3.45	3.45	3.44	3.40	
	健康(専)	3.68	3.60	3.52	3.51	3.58	3.51	3.58	3.57	3.50	3.40	
	健康(非)	3.68	3.56	3.61	3.61	3.67	3.57	3.62	3.61	3.55	3.48	
	文(専)	3.76	3.71	3.69	3.69	3.71	3.69	3.71	3.71	3.71	3.70	3.67
	文(非)	3.74	3.66	3.63	3.64	3.67	3.64	3.67	3.66	3.66	3.70	3.66
	短(専)	3.64	3.60	3.59	3.59	3.61	3.58	3.61	3.60	3.58	3.58	3.56
	短(非)	3.54	3.48	3.45	3.46	3.50	3.46	3.49	3.48	3.48	3.48	3.45
	総合	3.65	3.59	3.56	3.56	3.60	3.56	3.59	3.59	3.59	3.57	3.53
R1 後期	院(専)	4.00	4.00	4.00	4.00	4.00	4.00	4.00	4.00	4.00	4.00	
	家政(専)	3.58	3.53	3.50	3.51	3.53	3.51	3.53	3.53	3.50	3.48	
	家政(非)	3.41	3.36	3.35	3.34	3.36	3.35	3.36	3.36	3.36	3.33	
	健康(専)	3.70	3.67	3.60	3.58	3.65	3.58	3.64	3.63	3.53	3.46	
	健康(非)	3.70	3.61	3.65	3.64	3.67	3.63	3.66	3.65	3.60	3.55	
	文(専)	3.82	3.77	3.76	3.77	3.78	3.76	3.78	3.78	3.78	3.76	
	文(非)	3.72	3.69	3.66	3.67	3.69	3.66	3.69	3.68	3.71	3.70	
	短(専)	3.55	3.52	3.51	3.51	3.52	3.50	3.52	3.52	3.50	3.48	
	短(非)	3.45	3.38	3.37	3.39	3.40	3.38	3.40	3.39	3.43	3.41	
	総合	3.65	3.61	3.59	3.59	3.61	3.59	3.61	3.61	3.61	3.60	3.57
R2 後期	院(専)	3.83	4.00	3.86	4.00	4.00	3.83	3.94	3.92	4.00	4.00	
	家政(専)	3.58	3.51	3.47	3.47	3.51	3.47	3.51	3.50	3.47	3.44	
	家政(非)	3.52	3.44	3.42	3.43	3.46	3.42	3.45	3.45	3.44	3.40	
	健康(専)	3.68	3.60	3.52	3.51	3.58	3.51	3.58	3.57	3.50	3.40	
	健康(非)	3.68	3.56	3.61	3.61	3.67	3.57	3.62	3.61	3.55	3.48	
	文(専)	3.76	3.71	3.69	3.69	3.71	3.69	3.71	3.71	3.71	3.70	3.67
	文(非)	3.74	3.66	3.63	3.64	3.67	3.64	3.67	3.66	3.66	3.70	3.66
	短(専)	3.64	3.60	3.59	3.59	3.61	3.58	3.61	3.60	3.58	3.58	3.56
	短(非)	3.54	3.48	3.45	3.46	3.50	3.46	3.49	3.48	3.48	3.48	3.45
	総合	3.65	3.59	3.56	3.56	3.60	3.56	3.59	3.59	3.59	3.57	3.53
R3 前期	院(専)	4.00	4.00	4.00	4.00	4.00	4.00	4.00	4.00	4.00	4.00	
	院(非)	-	-	-	-	-	-	-	-	-	-	
	家政(専)	3.58	3.50	3.47	3.47	3.51	3.48	3.50	3.50	3.49	3.45	
	家政(非)	3.53	3.45	3.40	3.41	3.47	3.41	3.45	3.44	3.44	3.40	
	健康(専)	3.70	3.62	3.54	3.55	3.60	3.55	3.60	3.59	3.56	3.48	
	健康(非)	3.71	3.56	3.57	3.56	3.66	3.58	3.61	3.61	3.56	3.49	
	文(専)	3.79	3.75	3.73	3.72	3.76	3.72	3.75	3.75	3.74	3.70	
	文(非)	3.82	3.70	3.67	3.67	3.72	3.66	3.71	3.71	3.74	3.65	
	短(専)	3.73	3.67	3.64	3.63	3.68	3.64	3.67	3.66	3.62	3.57	
	短(非)	3.67	3.60	3.54	3.56	3.63	3.56	3.60	3.59	3.54	3.48	
総合	3.70	3.62	3.58	3.58	3.63	3.58	3.62	3.62	3.59	3.54		
R3 後期	院(専)	4.00	4.00	4.00	4.00	4.00	4.00	4.00	4.00	4.00	4.00	
	院(非)	-	-	-	-	-	-	-	-	-	-	
	家政(専)	3.60	3.52	3.49	3.50	3.55	3.51	3.53	3.53	3.51	3.47	
	家政(非)	3.59	3.51	3.49	3.49	3.56	3.49	3.53	3.52	3.51	3.46	
	健康(専)	3.77	3.72	3.69	3.69	3.72	3.69	3.72	3.71	3.68	3.64	
	健康(非)	3.82	3.74	3.74	3.75	3.78	3.76	3.77	3.77	3.72	3.69	
	文(専)	3.83	3.80	3.79	3.79	3.80	3.79	3.80	3.80	3.80	3.78	
	文(非)	3.82	3.77	3.74	3.74	3.78	3.75	3.77	3.77	3.76	3.74	
	短(専)	3.71	3.69	3.66	3.66	3.68	3.66	3.68	3.68	3.66	3.62	
	短(非)	3.72	3.69	3.65	3.66	3.69	3.66	3.68	3.68	3.63	3.60	
総合	3.75	3.70	3.68	3.68	3.71	3.68	3.70	3.70	3.68	3.65		

* 4段階評価における平均値

* R2前期は実施中断

学生による授業評価アンケート (令和3年度【後期期末】)

全体

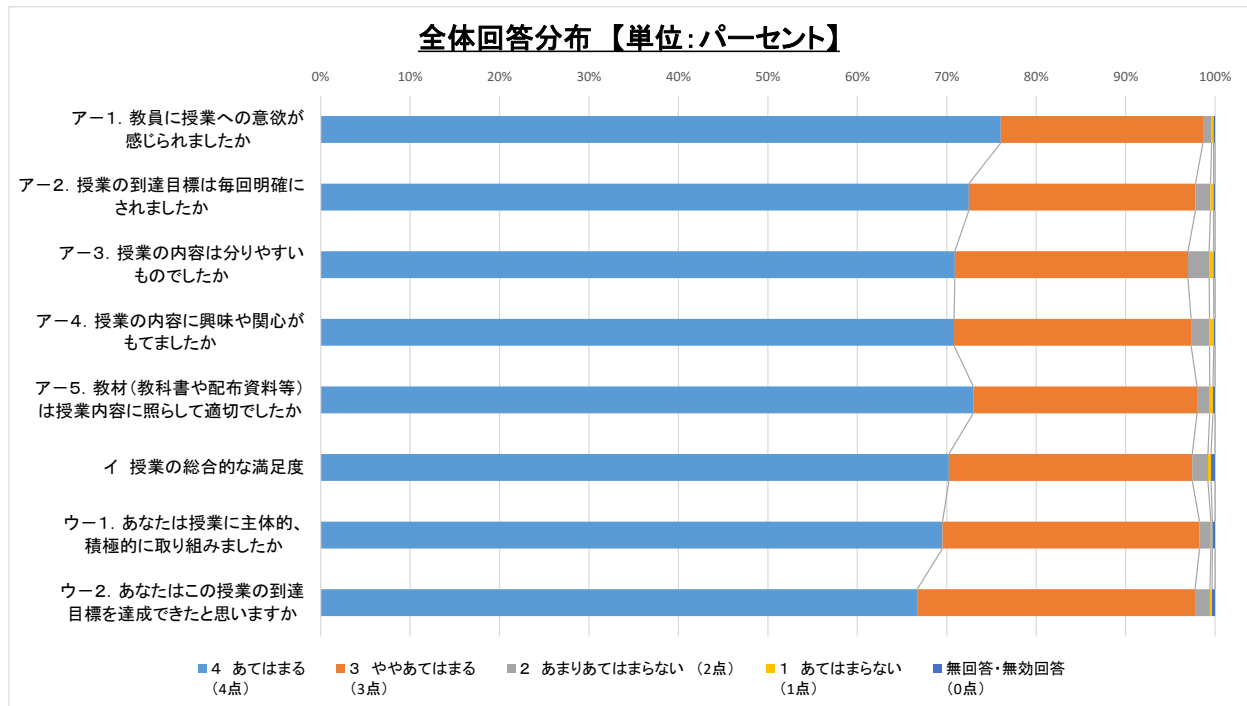
履修登録数 : 22,674
 回収数 : 19,395

名

回答者数内訳	全体	生活学研究科	家政学部	健康科学部	文学部	短期大学部
	19395	4	3481	5535	6330	4045

評価項目	全体回答分布【単位：パーセント】					平均点 (全体および各学部別)【単位：点】					
	あてはまる (4点)	ややあてはまる (3点)	あまりあてはまらない (2点)	あてはまらない (1点)	無回答・無効回答 (0点)	全体	生活学研究科	家政学部	健康科学部	文学部	短期大学部
	ア-1. 教員に授業への意欲が感じられましたか	76.0%	22.6%	1.0%	0.2%	0.2%	3.75	4.00	3.60	3.78	3.83
ア-2. 授業の到達目標は毎回明確にされましたか	72.5%	25.4%	1.7%	0.3%	0.2%	3.70	4.00	3.52	3.73	3.79	3.69
ア-3. 授業の内容は分りやすいものでしたか	70.9%	26.1%	2.4%	0.5%	0.2%	3.68	4.00	3.49	3.70	3.77	3.66
ア-4. 授業の内容に興味や関心がもてましたか	70.8%	26.5%	2.0%	0.5%	0.1%	3.68	4.00	3.50	3.69	3.78	3.66
ア-5. 教材(教科書や配布資料等)は授業内容に照らして適切でしたか	73.0%	25.0%	1.4%	0.4%	0.2%	3.71	4.00	3.55	3.73	3.80	3.68
-	満足 (4点)	やや満足 (3点)	やや不満 (2点)	不満 (1点)	無回答・無効回答 (0点)	-	-	-	-	-	-
イ 授業の総合的な満足度	70.2%	27.2%	1.7%	0.3%	0.5%	3.68	4.00	3.50	3.70	3.78	3.66
-	そう思う (4点)	ややそう思う (3点)	あまりそう思わない (2点)	そう思わない (1点)	無回答・無効回答 (0点)	-	-	-	-	-	-
ウ-1. あなたは授業に主体的、積極的に取り組みましたか	69.5%	28.7%	1.3%	0.2%	0.3%	3.68	4.00	3.51	3.68	3.79	3.65
ウ-2. あなたはこの授業の到達目標を達成できたと思いますか	66.7%	31.1%	1.7%	0.2%	0.3%	3.65	4.00	3.47	3.65	3.77	3.61

*4段階評価における平均値

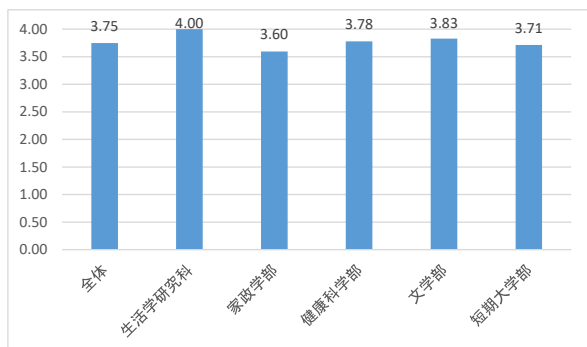


平均点（全体および各学部別）

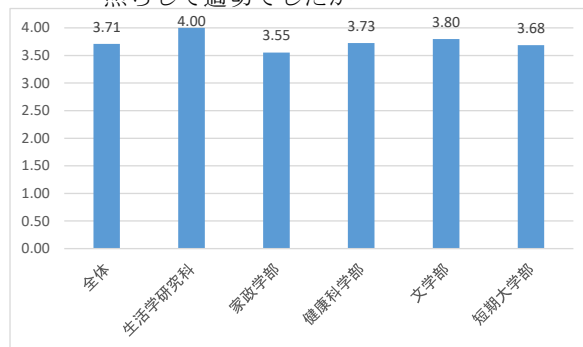
【単位：点】

*健康科学部 看護学科、健康栄養学科は3年生まで

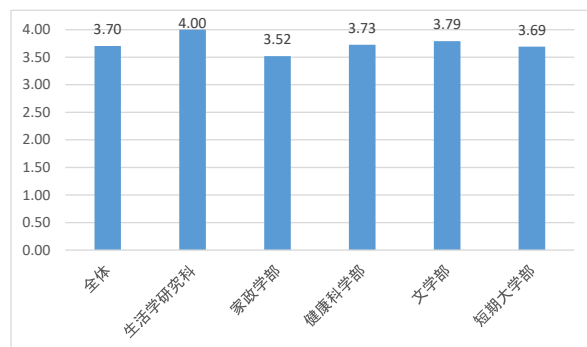
ア－１．教員に授業への意欲が感じられましたか



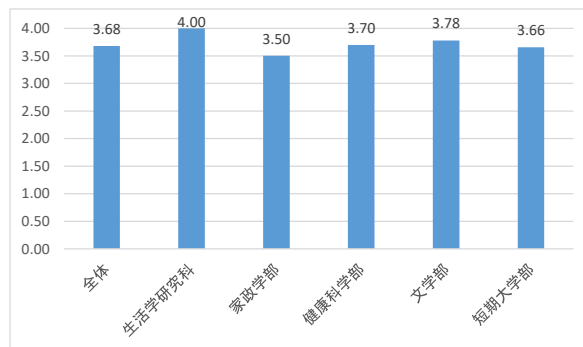
ア－５．教材（教科書や配布資料等）は授業内容に照らして適切でしたか



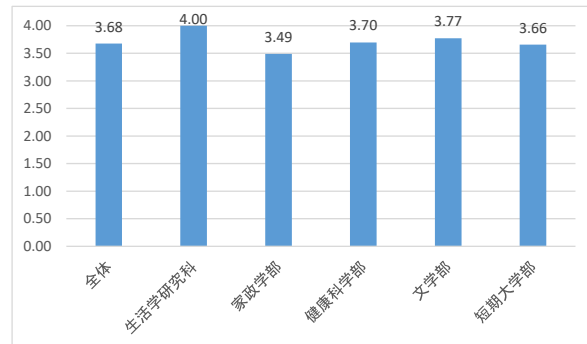
ア－２．授業の到達目標は毎回明確にされましたか



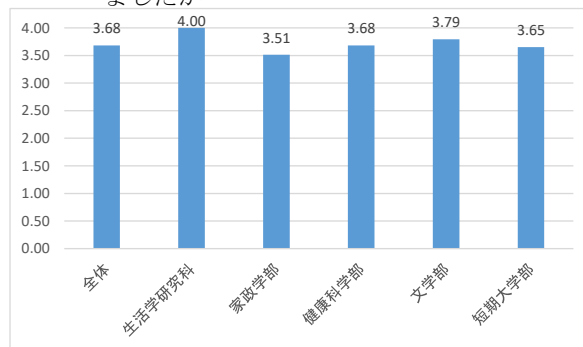
イ．授業の総合的な満足度



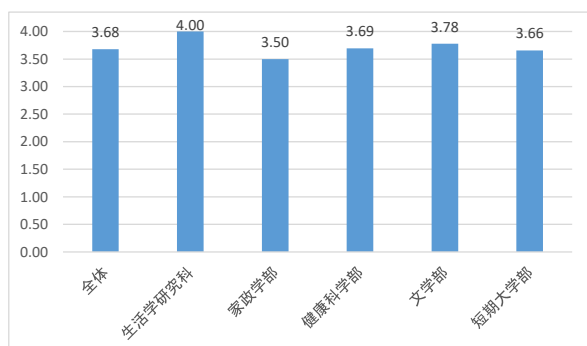
ア－３．授業の内容は分かりやすいものでしたか



ウ－１．あなたは授業に主体的、積極的に取り組みましたか



ア－４．授業の内容に興味や関心がもてましたか



ウ－２．あなたはこの授業の到達目標を達成できたと思いますか

